



# Selvitys ympäri vuorokautisen asumispalvelun kustannuskehityksestä

Tiina Kanerva | 15.11.2022



# Kysely HALIn jäsenille

- Kysely toteutettiin aikavälillä 17.10.2022–11.11.2022.
- Kyselyyn saatiin kokonaisuudessaan 55 vastausta, joista 54 on käyttökelpoisia.
- Vastaajaorganisaatiot työllistävät yhteensä 33 479 työntekijää ympäri Suomea.
- Tulokset on analysoitu painottamattomana keskiarvona.



# 18,8 %

## Ympäri vuorokautiselle asumispalvelulle tyypillisten kustannusluokkien keskimääräinen kustannuskasvu

Kyselyssä kartoitettujen  
ympäri vuorokautiselle asumispalvelulle  
tyypillisten viiden kustannusluokan kasvu  
oli keskimäärin 18,8 %. Tarkasteltu  
hintakehitys on jopa kaksi kertaa  
inflaatiota nopeampaa. Yleinen  
kuluttajahintaindeksin vuosimuutos  
viimeisen 12 kuukauden aikana on ollut  
vastaavasti 8,1 % (Syyskuu,  
Tilastokeskus).



# Hoivatoimijoiden kustannukset ovat kasvaneet voimakkaasti viimeisen vuoden aikana

13,1 % ↑



**Henkilöstön palkkamenojen kasvu**

Viimeisen 12 kk aikana

43,5 % ↑



**Sähkön kustannusten kasvu**

Viimeisen 12 kk aikana

12,6 % ↑



**Lämmityskustannusten kasvu**

Viimeisen 12 kk aikana

14,2 % ↑



**Ruoan ja sen raaka-aineiden kustannusten kasvu**

Viimeisen 12 kk aikana

10,6 % ↑



**Muiden kustannusten kasvu**

Viimeisen 12 kk aikana

# Toimijoiden mahdollisuudet reagoida tilanteeseen ovat rajalliset



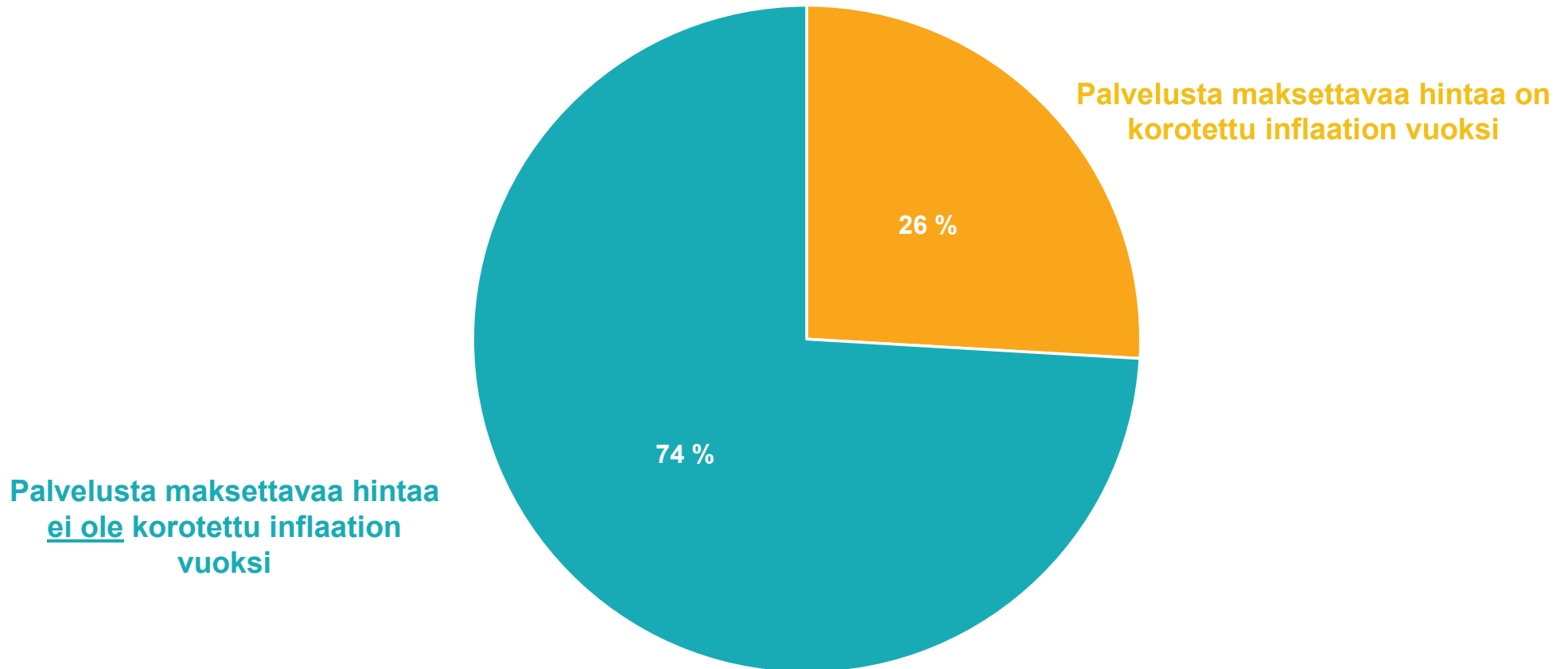
- Jopa 74,1 % vastaajista kertoo, että palvelusta maksettavaa hintaa ei ole korotettu inflaation vuoksi.
  - Tilannetta hankaloittaa entisestään jo suuri ero yksityisen saamassa hinnassa. (ks. [HALIn selvitys hoivan kustannuksista](#))
- 61,1 % vastaajista on joutunut osallistumaan kattohinnaltaan liian alhaiseen kilpailutukseen.
- Jopa 53,7 % vastaajista arvioi, että tarjoamatta jättäminen johtaisi yritystoiminnan loppumiseen.
- Kilpailutuksissa käytettävät kattohinnat estävät toimijoita hinnoittelemaan palvelunsa kestäväälle tasolle. **91 % vastaajista kokee, että kattohinta on tilaajan keino pakottaa palveluntuottajat toimimaan liian alhaisella hinnalla.**



# 74 %

**kertoo, että palvelusta  
maksettavaa hintaa ei ole  
korotettu inflaation vuoksi.**

# Palvelusta maksettavia hintoja ei ole korotettu inflaation vuoksi



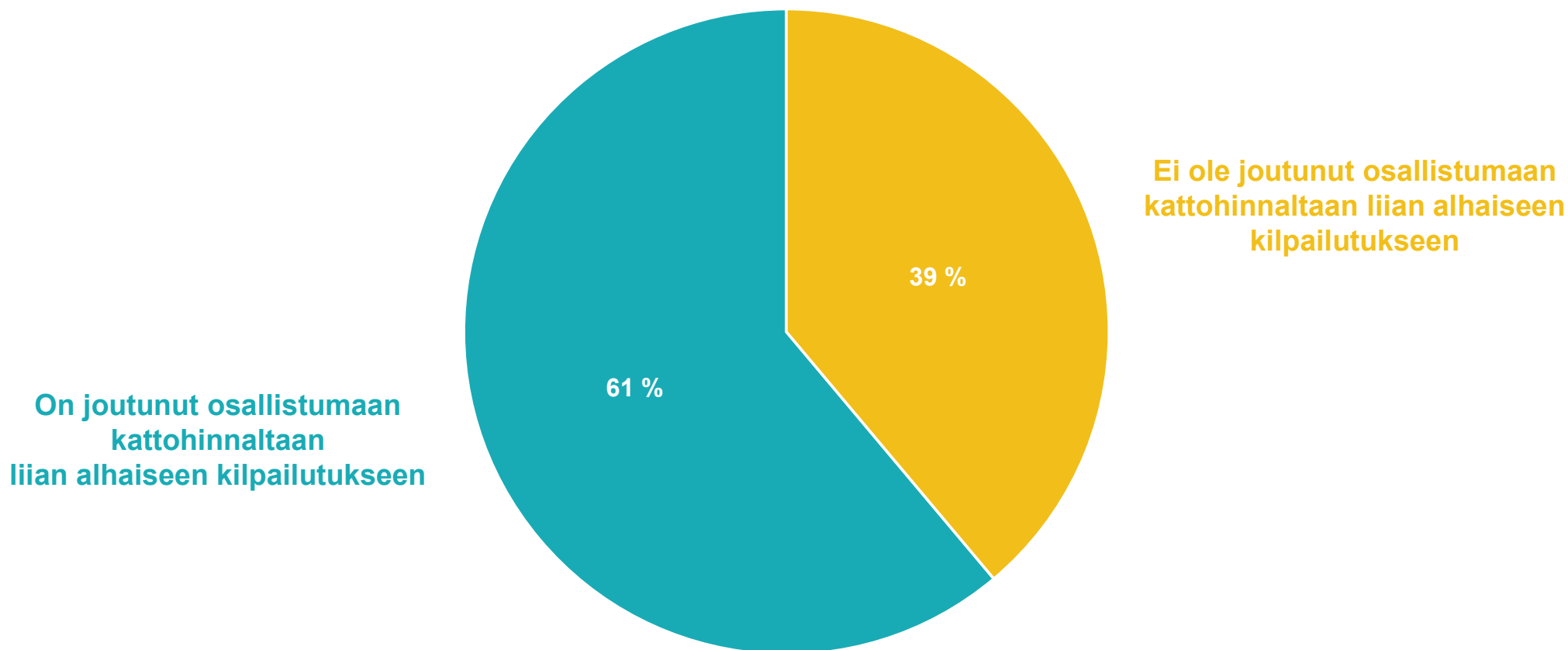


# 91%

**kokee, että kattohinta on  
tilaajan keino pakottaa  
palveluntuottajat toimimaan  
liian alhaisella hinnalla**



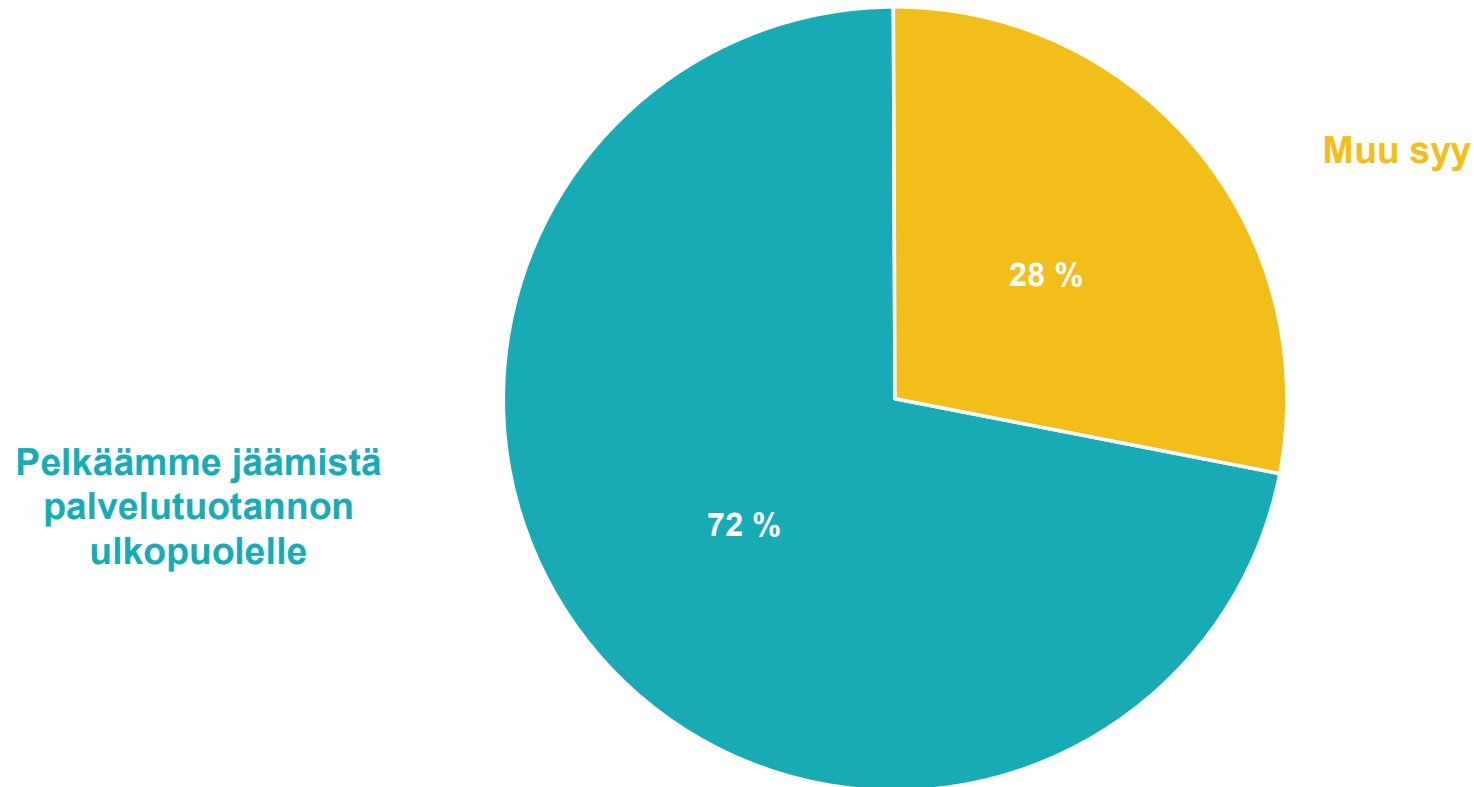
# Kuntien määrittelemät hankintojen kattohinnat ovat liian alhaisia suhteessa tämänhetkisiin kustannuksiin





# Yksityiset toimijat pelkäävät jäävänsä palvelutuotannon ulkopuolelle

Miksi olette joutuneet jättämään tarjouksen kattohinnaltaan liian alhaiseen tarjouspyyntöön?

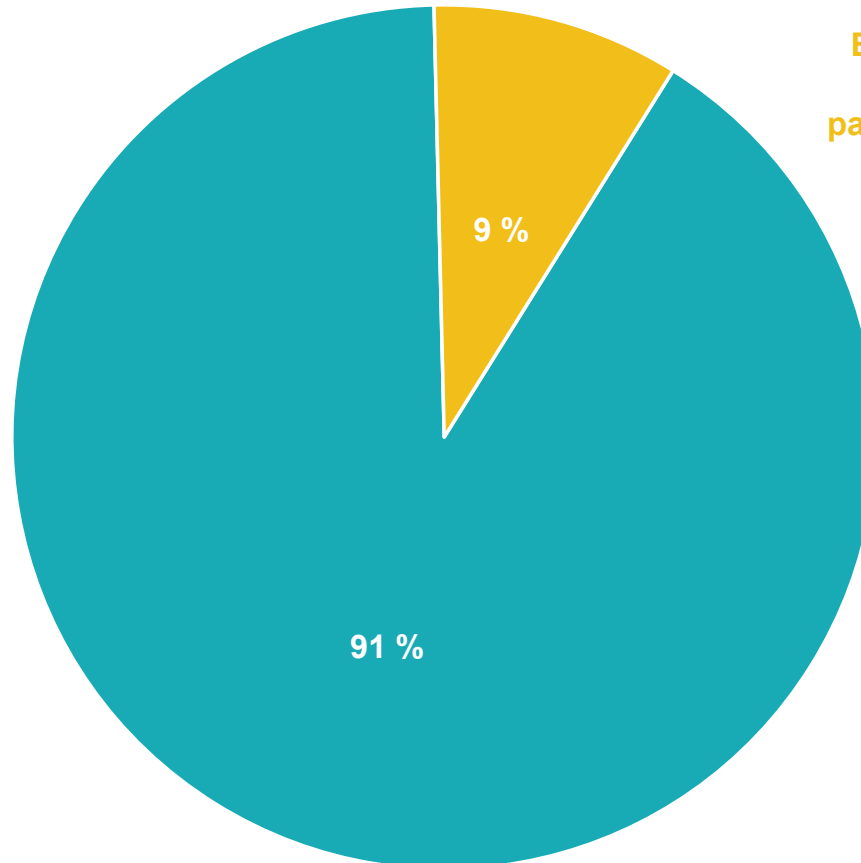


\*Niistä jotka joutuneet osallistumaan kattohinnalta liian alhaiseen kilpailutukseen (n=32)

# Kattohinta estää toimijoita hinnoittelemaan palvelunsa kestäväälle tasolle



Ei koe, että kattohinta on tilaajan keino pakottaa palveluntuottajat toimimaan liian alhaisella hinnalla

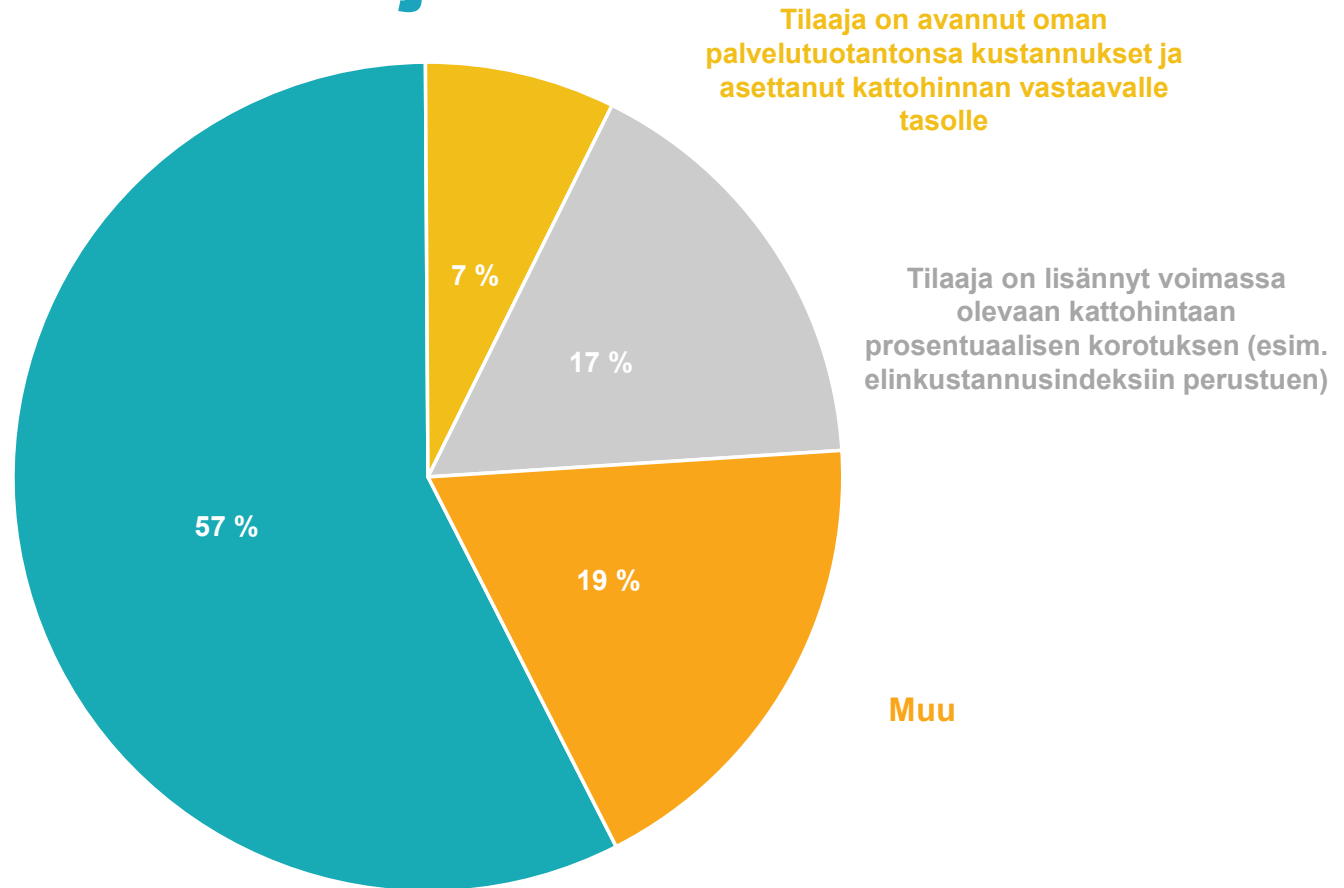


Kokee, että kattohinta on tilaajan keino pakottaa palveluntuottajat toimimaan liian alhaisella hinnalla

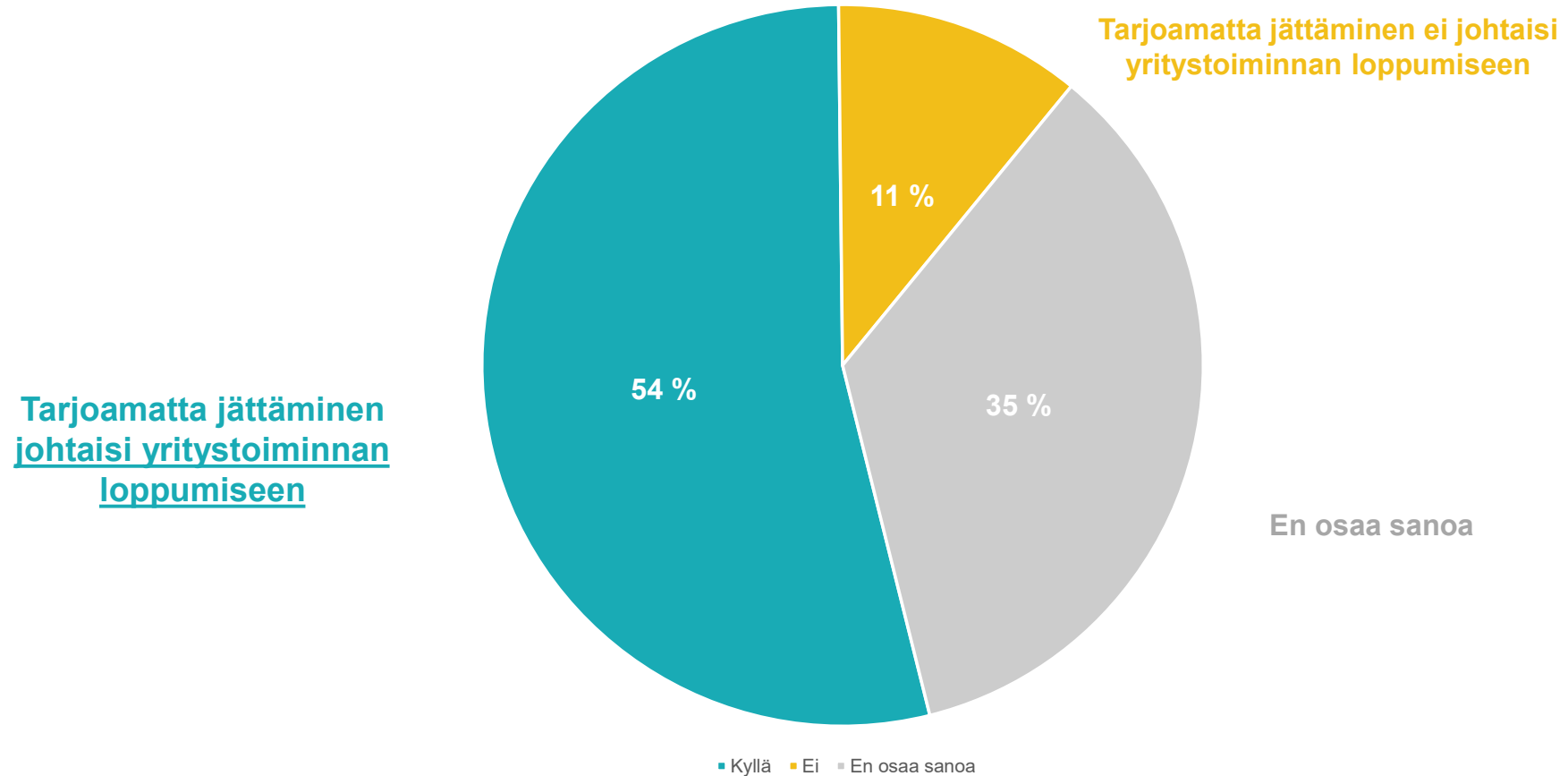


# Käytettyjen kattohintojen tasoa ei perustella toimijoille

Kattohinnan tasoa ei ole perusteltu mitenkään



# Tarjoamatta jättäminen voi johtaa yritystoiminnan loppumiseen



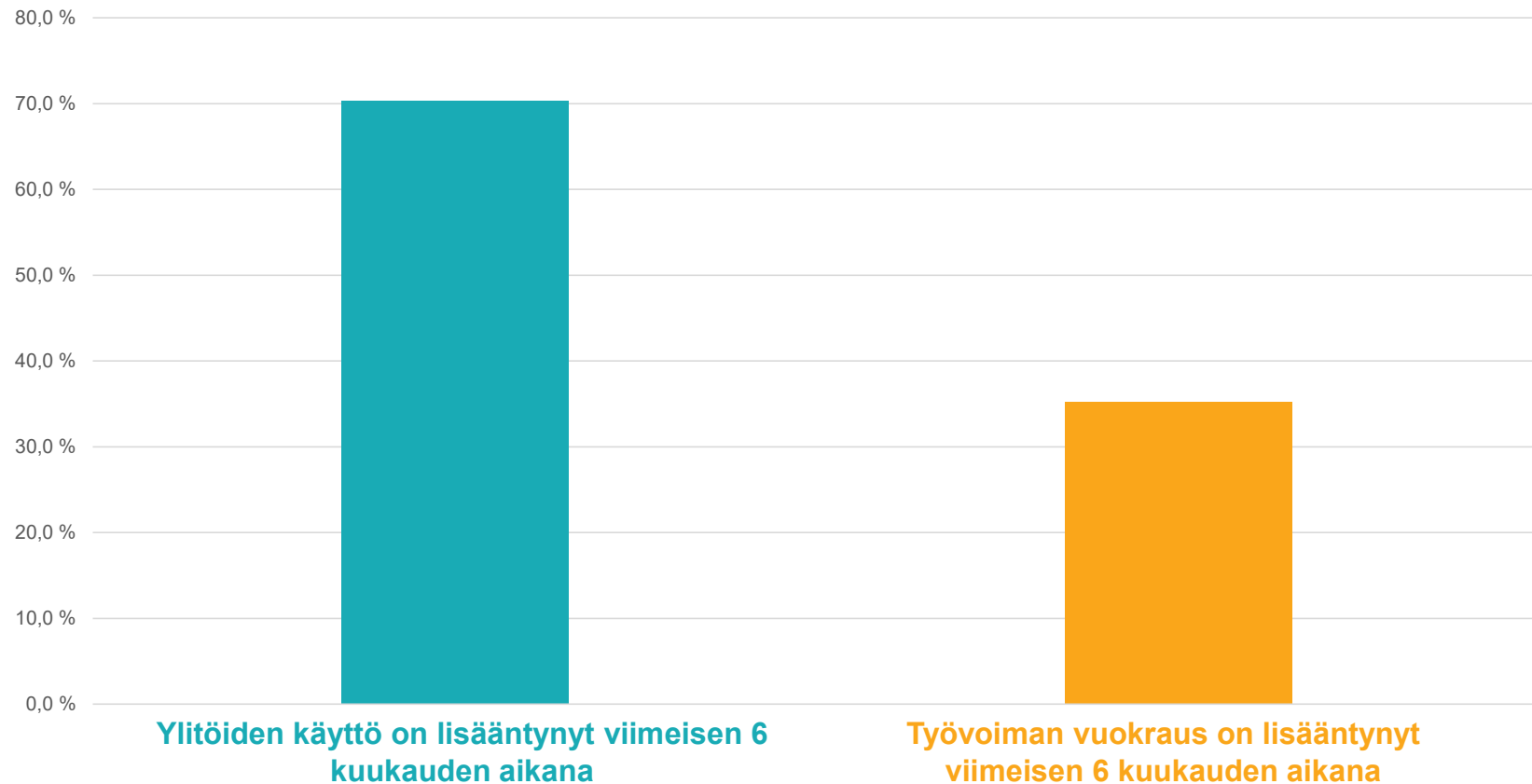


# 70%

**kertoo ylitöiden käytön  
lisääntyneen viimeisen 6  
kuukauden aikana**



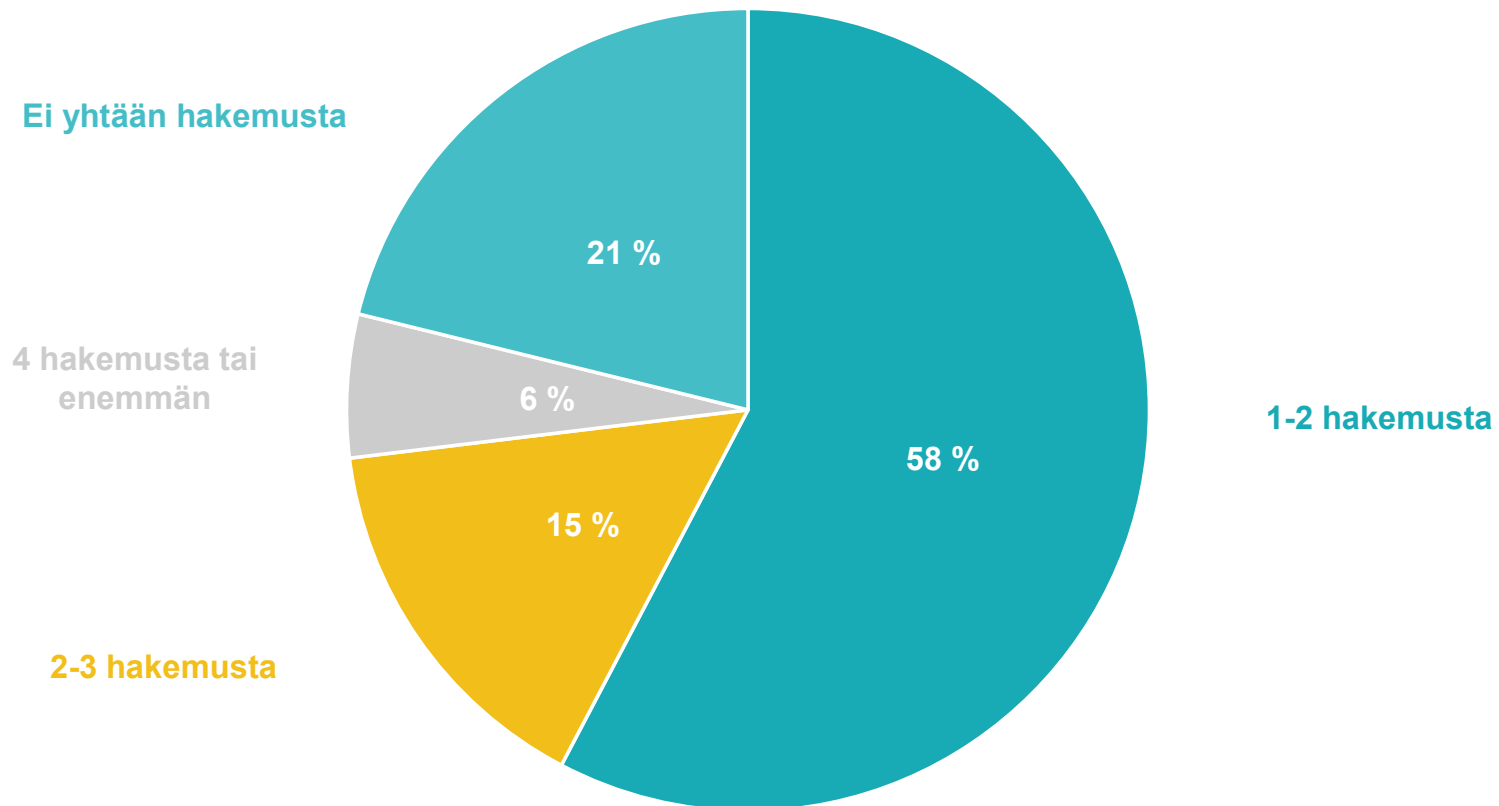
# Henkilöstöpulan vaikutukset näkyvät lisääntyneenä ylitöiden käyttönä ja työvoiman vuokrauksena





# Vakituisiin paikkoihin on entistä vaikeampaa saada soveltuvia hakijoita

Montako pätevää ja alalle soveltuvaa työhakemusta olette keskimäärin saaneet yhtä avointa, vakituista paikkaa kohden viimeisen 6 kuukauden aikana?



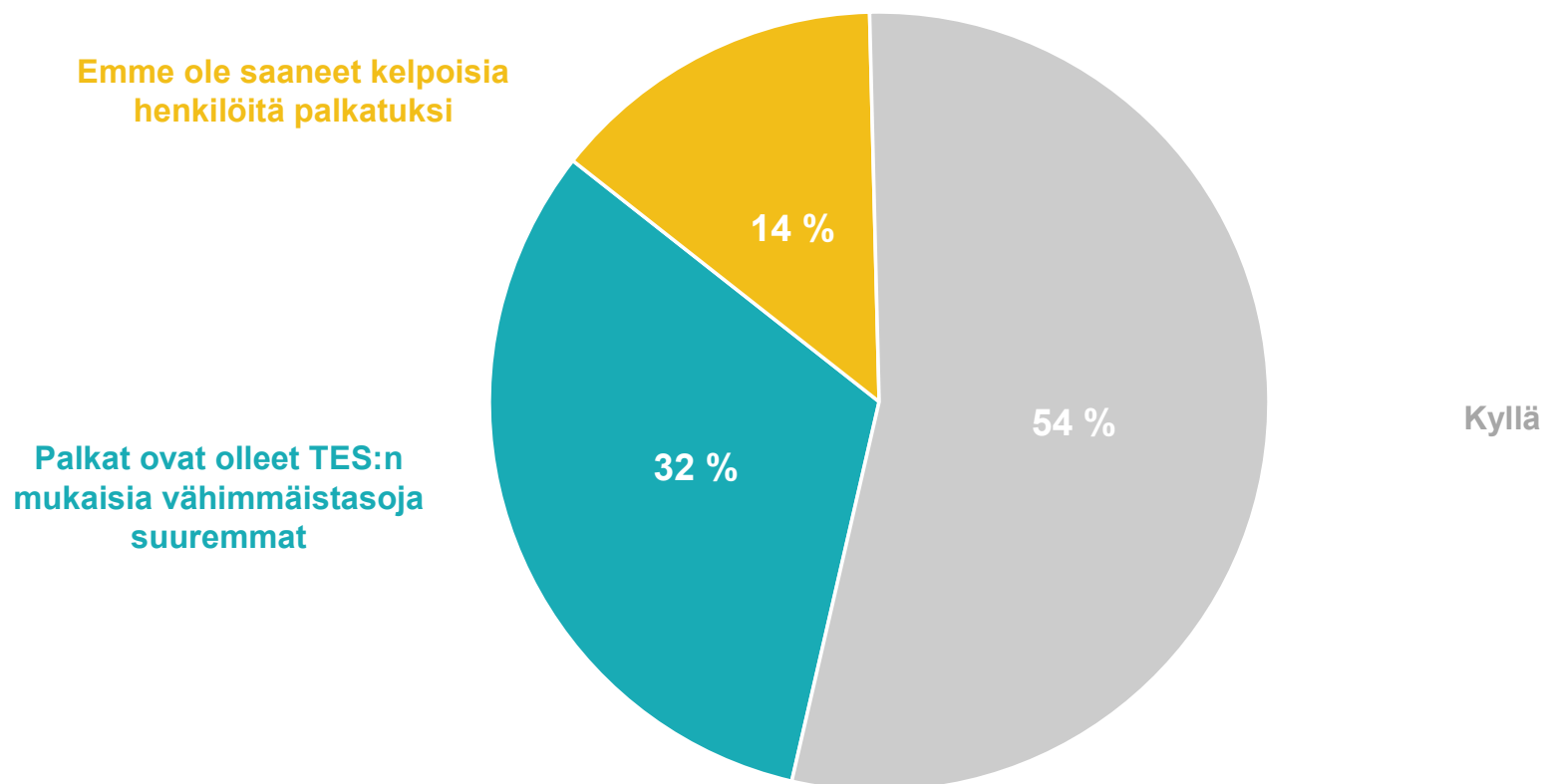
\*Niistä joilla rekryointitarve viimeisen 6kk aikana (n=52)



# Hoitohenkilöstöä on entistä vaikeampaa saada palkattua



Oletteko saaneet palkattua uutta hoitohenkilöstöä työehtosopimuksen vähimmäistasojen mukaisilla palkoilla viimeisen 6 kuukauden aikana?\*



\*Niistä vastaajista, joilla rekryointitarve viimeisen 6 kk aikana (n=50)



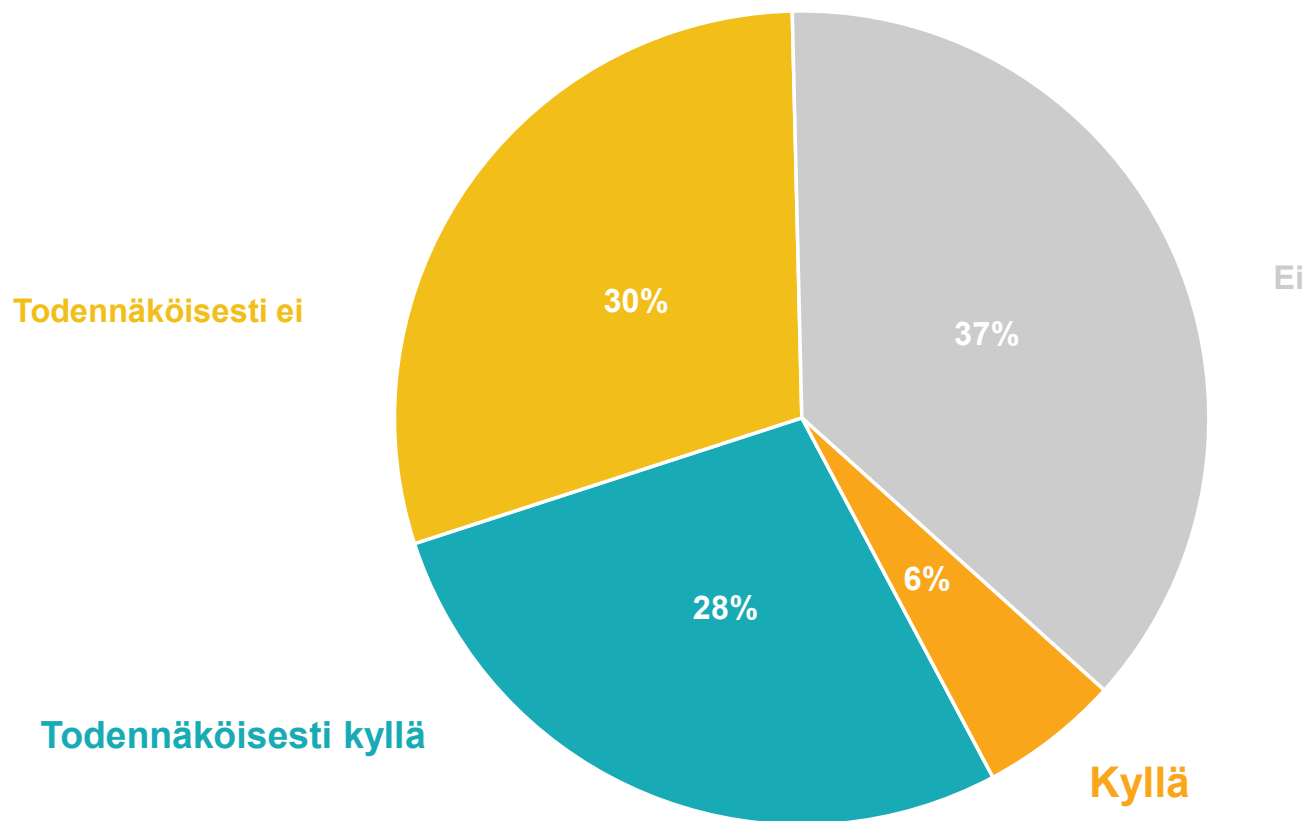
# Joka kolmas

**kertoo hoivahenkilöstön 0,7-  
mitoituksen vähentävän tai  
todennäköisesti vähentävän  
asiakaspaiikkoja**

# Mitoituksen nousu voi vähentää asiakaspaikkoja entisestään hankalassa tilanteessa



Johtaako hoivahenkilöstön 0,7-mitoitus asiakaspaikkojen vähentämiseen yrityksessänne?





# Palveluiden turvaaminen vaatii toimenpiteitä



## **Kunnissa on perehdyttävä oman tuotannon kustannuksiin**

Jotta tietoon perustuvia ratkaisuja on mahdollista tehdä, on kuntien ja tulevien hyvinvointialueiden perehdyttävä oman tuotantonsa kustannuksiin ja tehtävä ne läpinäkyväksi.



## **Palveluiden vertailu on mahdollistettavaa**

Jotta yhteiskunnan resurssit saadaan mahdollisimman hyvään käyttöön on palveluiden vertailu mahdollistettava. Palvelun tuottajaksi on valittava tuottaja joka tuottaa mahdollisimman laadukasta palvelua tehokkaasti.



## **Kestävä hinnoittelu**

Palvelut on hinnoiteltava kestäväälle tasolle joka mahdollistaa pienien ja suurien toimijoiden pysymisen mukana markkinoilla.





# Tiina Kanerva

ekonomisti  
+358 41 7310678  
tiina.kanerva@hyvinvointiala.fi



# HYVINVOINTIALA HALI RY

Eteläranta 10,  
00130 Helsinki  
[www.hyvinvointiala.fi](http://www.hyvinvointiala.fi)

 Hyvinvointiala  
 @Hyvinvointiala

# HYVINVOINTIALA HALI RY

## TEHTÄVÄT



**EDISTÄÄ** jäsentensä tavoitteita ja toimintaedellytyksiä.



**NEUVOTTELEE** alan yleissitovat työehtosopimukset.



**VALVOO** jäsentensä yhteisiä etuja ja neuvoo työoikeudellisissa ja elinkeinopolitiikan kysymyksissä.

## JÄSENET

- 1 560 jäsenrytystä ja -järjestöä.
- Jäsenet työllistävät yli 100 000 sosiaali- ja terveysalan sekä varhaiskasvatuksen ammattilaista.
- Elinkeinoelämän keskusliitto EK:n jäsen.

## TOIMIALAT

**HALIN JÄSENET** tuottavat palveluita vauvasta vaariin seuraavilla toimialoilla:

- |   |  |  |
|---|--|--|
| <input checked="" type="checkbox"/> Kotipalvelut              | <input checked="" type="checkbox"/> Terveyspalvelut      | <input checked="" type="checkbox"/> Ensihoito        |
| <input checked="" type="checkbox"/> Ikäihmisten hoivapalvelut | <input checked="" type="checkbox"/> Suun terveydenhuolto | <input checked="" type="checkbox"/> Lastensuojelu    |
| <input checked="" type="checkbox"/> Vammaisten palvelut       | <input checked="" type="checkbox"/> Kuntoutus            | <input checked="" type="checkbox"/> Varhaiskasvatus  |
|   |  | <input checked="" type="checkbox"/> Järjestötoiminta |

HALIn tavoitteena on turvata kaikille suomalaisille oikeus hyvään hoitoon ja hoivaan. Asuinpaikasta ja varallisuudesta riippumatta.

