

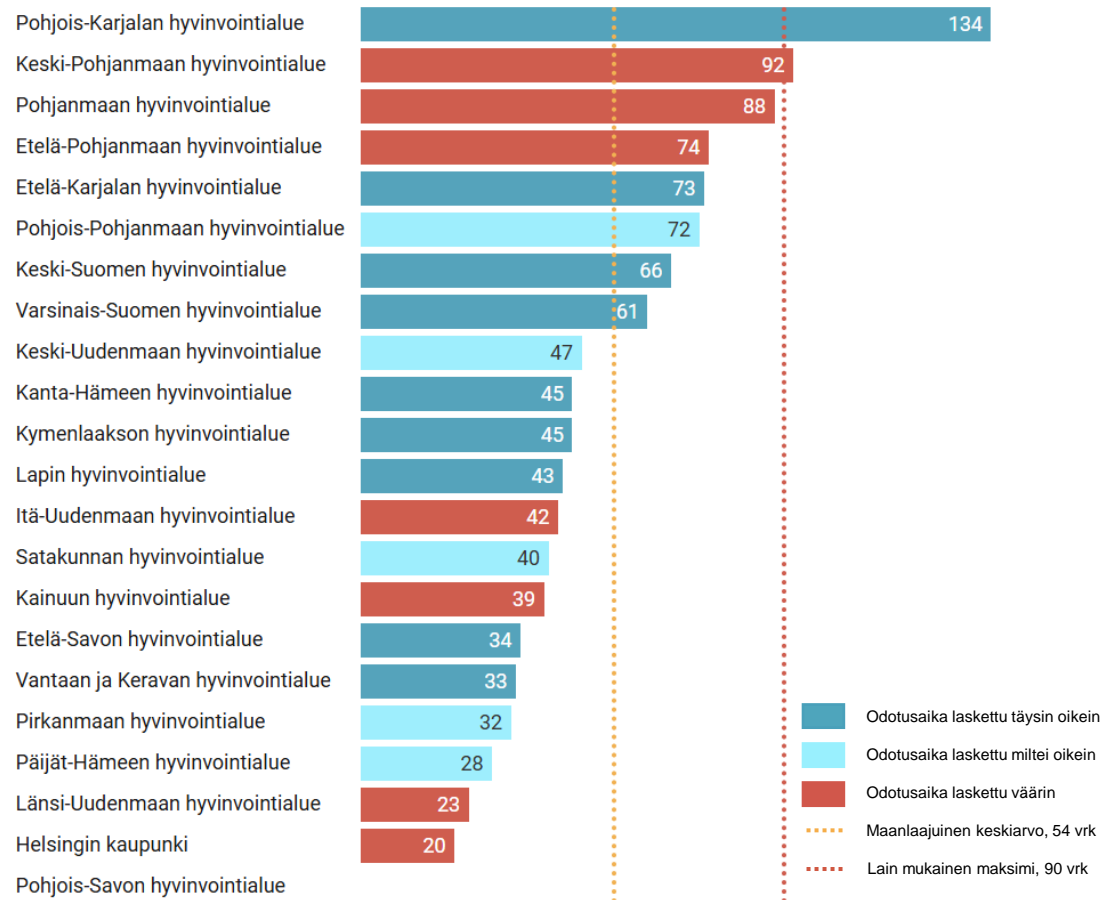


**Ikääntyneiden  
ympäri vuorokautisen  
palveluasumisen odotusajat H1  
2024**

# Hoivapaikkojen odotusajat ovat laittoman pitkiä



## ODOTUSAJAT IKÄÄNTYNEIDEN YMPÄRIVUOROKAUTISESSA HOIVASSA H1 2024



## MITÄ TULOKSET KERTOVAT?

- Sosiaalihuoltolain 45 § mukaan hoivapaikka tulisi saada kiireellisissä tapauksissa viipymättä ja muissa tapauksissa **ilman aiheetonta viivytystä**, kuitenkin viimeistään 3 kk kuluessa.
- Kahdella hyvinvointialueella lain mukainen 3kk maksimiaika ylittyi
- Neljällä viidestä hyvinvointialueella odotusaika on yli 1 kk ja kolmasosalla yli 2 kk
- Keskimäärin hoivapaikkaa odotetaan 54 vuorokautta, vaikka lain mukaan hoivapaikka tulisi saada ilman aiheetonta viivytystä
- 7 aluetta laskenut odotusajan alkamiskohdan väärin, minkä takia odotusajat eivät ole täysin vertailukelpoisia
- Pohjois-Savon hyvinvointialue ei kyennyt ilmoittamaan keskimääräistä odotusaikaa

# 7 hyvinvointialuetta laskee odotusajan väärin



## MISTÄ HETKESTÄ LÄHTIEN ODOTUSAIKA TULISI LAIN MUKAAN LASKEA?

- Sosiaalihuoltolain 45 § mukaan hoivapaikka tulisi saada kiireellisissä tapauksissa viipymättä ja muissa tapauksissa **ilman aiheetonta viivytystä**, kuitenkin viimeistään 3 kk kuluessa asian vireilletulosta.
- Vireilletuloksi** katsotaan ikääntyneen tai läheisen suullinen tai kirjallinen palvelutarpeen ilmaisu tai hetki, kun sosiaalihuollon työntekijälle käy ilmi ikääntyneen palvelutarve

## LAKI IKÄÄNTYNEEN VÄESTÖN TOIMINTAKYVYN TUKEMISESTA SEKÄ IÄKKÄIDEN SOSIAALI- JA TERVEYSPALVELUISTA ANNETUN LAIN MUUTTAMISESTA:

### 18 § Päätös sosiaalipalvelujen myöntämisestä ja oikeus palveluihin

”– Päätös muiden kuin kiireellisten sosiaalipalvelujen myöntämisestä on tehtävä ilman aiheetonta viivytystä sen jälkeen, kun kirjallinen tai suullinen hakemus on tullut vireille. Iäkkäällä henkilöllä on oikeus saada hänelle myönnetyt muut kuin kiireelliset sosiaalipalvelut ilman aiheetonta viivytystä. Niitä koskeva päätös on kuitenkin toimeenpantava viimeistään kolmen kuukauden kuluttua asian vireilletulosta. --”

## MISTÄ HETKESTÄ LÄHTIEN ODOTUSAIKA ON HYVINVOINTIALUEILLA LASKETTU?

Hyvinvointialue	Mistä hetkestä alkaen odotusaika on laskettu?
Etelä-Karjalan hyvinvointialue	1) Odotus alkaa suullisesta tai kirjallisesta palvelutarpeen ilmaisusta tai sosiaalihuollon työntekijän saadessa tiedon palvelutarpeesta
Etelä-Pohjanmaan hyvinvointialue	3) Odotus alkaa, kun on tehty kirjallinen palvelutarpeen ilmaisu
Etelä-Savon hyvinvointialue	1) Odotus alkaa suullisesta tai kirjallisesta palvelutarpeen ilmaisusta tai sosiaalihuollon työntekijän saadessa tiedon palvelutarpeesta
Helsingin kaupunki	5) Odotus alkaa, kun palvelupäätös on myönnetty
Itä-Uudenmaan hyvinvointialue	4) Odotus alkaa, kun asia on tullut käsitellyyn hyvinvointialueen palveluohjaukseen
Kainuun hyvinvointialue	4) Odotus alkaa, kun asia on tullut käsitellyyn hyvinvointialueen palveluohjaukseen
Kanta-Hämeen hyvinvointialue	1) Odotus alkaa suullisesta tai kirjallisesta palvelutarpeen ilmaisusta tai sosiaalihuollon työntekijän saadessa tiedon palvelutarpeesta
Keski-Pohjanmaan hyvinvointialue	3) Odotus alkaa, kun on tehty kirjallinen palvelutarpeen ilmaisu
Keski-Suomen hyvinvointialue	1) Odotus alkaa suullisesta tai kirjallisesta palvelutarpeen ilmaisusta tai sosiaalihuollon työntekijän saadessa tiedon palvelutarpeesta
Keski-Uudenmaan hyvinvointialue	MUU: Odotusaika tulee vireille suullisesta tai kirjallisesta hakemuksesta
Kymenlaakson hyvinvointialue	1) Odotus alkaa suullisesta tai kirjallisesta palvelutarpeen ilmaisusta tai sosiaalihuollon työntekijän saadessa tiedon palvelutarpeesta
Lapin hyvinvointialue	1) Odotus alkaa suullisesta tai kirjallisesta palvelutarpeen ilmaisusta tai sosiaalihuollon työntekijän saadessa tiedon palvelutarpeesta
Länsi-Uudenmaan hyvinvointialue	MUU: 2) kohdan toimintamalliin on siirrytty alkuvuoden aikana, joten osassa Espoon alueen päätöksistä odotusaika on vielä laskettu, kun palvelupäätös on myönnetty
Pirkanmaan hyvinvointialue	MUU: Odotusaika lasketaan hakemuksen kirjallisesta tai suullisesta vireilletulosta
Pohjanmaan hyvinvointialue	4) Odotus alkaa, kun asia on tullut käsitellyyn hyvinvointialueen palveluohjaukseen
Pohjois-Karjalan hyvinvointialue	1) Odotus alkaa suullisesta tai kirjallisesta palvelutarpeen ilmaisusta tai sosiaalihuollon työntekijän saadessa tiedon palvelutarpeesta
Pohjois-Pohjanmaan hyvinvointialue	2) Odotus alkaa asiakkaan suullisesta tai kirjallisesta palvelutarpeen ilmaisusta
Pohjois-Savon hyvinvointialue	1) Odotus alkaa suullisesta tai kirjallisesta palvelutarpeen ilmaisusta tai sosiaalihuollon työntekijän saadessa tiedon palvelutarpeesta
Päijät-Hämeen hyvinvointialue	2) Odotus alkaa asiakkaan suullisesta tai kirjallisesta palvelutarpeen ilmaisusta
Satakunnan hyvinvointialue	2) Odotus alkaa asiakkaan suullisesta tai kirjallisesta palvelutarpeen ilmaisusta
Vantaan ja Keravan hyvinvointialue	1) Odotus alkaa suullisesta tai kirjallisesta palvelutarpeen ilmaisusta tai sosiaalihuollon työntekijän saadessa tiedon palvelutarpeesta
Varsinais-Suomen hyvinvointialue	1) Odotus alkaa suullisesta tai kirjallisesta palvelutarpeen ilmaisusta tai sosiaalihuollon työntekijän saadessa tiedon palvelutarpeesta

# Yli 2500 vanhusta odottaa hoivapaikkaa



## YMPÄRIVUOROKAUTISEN HOIVAN PAIKKAA ODOTTAVIEN MÄÄRÄT

Hyvinvointialue	Jonossa olevien määrä	Jonossa olevien määrä suhteessa + 85 v määrään
Pohjois-Savon hyvinvointialue	311	3.6%
Varsinais-Suomen hyvinvointialue	277	1.7%
Pirkanmaan hyvinvointialue	220	1.4%
Keski-Uudenmaan hyvinvointialue	213	4.5%
Helsingin kaupunki	156	1.0%
Etelä-Karjalan hyvinvointialue	148	2.9%
Lapin hyvinvointialue	138	2.3%
Etelä-Pohjanmaan hyvinvointialue	131	1.8%
Pohjanmaan hyvinvointialue	125	2.1%
Kymenlaakson hyvinvointialue	119	1.9%
Keski-Suomen hyvinvointialue	110	1.3%
Länsi-Uudenmaan hyvinvointialue	110	1.0%
Pohjois-Pohjanmaan hyvinvointialue	101	0.9%
Keski-Pohjanmaan hyvinvointialue	78	3.6%
Pohjois-Karjalan hyvinvointialue	77	1.3%
Etelä-Savon hyvinvointialue	48	0.8%
Vantaan ja Keravan hyvinvointialue	48	0.9%
Satakunnan hyvinvointialue	42	0.5%
Itä-Uudenmaan hyvinvointialue	40	1.4%
Päijät-Hämeen hyvinvointialue	40	0.5%
Kainuun hyvinvointialue	33	1.2%
Kanta-Hämeen hyvinvointialue		

## MITÄ TULOKSET KERTOVAT?

- Kesäkuun 2024 lopussa hoivapaikkaa odottavien määrä oli yli 2 500 henkilöä
- Jonojen pituus vaihtelee hyvinvointialueittain ja määrällisesti eniten jonotetaan suurilla hyvinvointialueilla
- Hankalin tilanne on Pohjois-Savossa, Keski-Uudellamaalla ja Keski-Pohjanmaalla.
  - Näillä alueilla jonossa olevien määrä on suurin suhteessa alueen ikääntyneiden määrään
- Tieto suuresta hoivapaikkaa odottavien määrästä on surullinen, koska samaan aikaan yritysten ja järjestöjen hoivakodeissa on tuhansia paikkoja tyhjiään
- Ei ole inhimillisesti kestävää odottaa hoivajonoissa vanhuksia, jotka viettävät elämänsä viimeisiä vuosia



# Noin 680 vanhusta odottaa hoivapaikkaa vuodeosastolla

## KUINKA PALJON VUODEOSASTOLLA JONOTETAAN?

Hyvinvointialue ▲	Jonottavien määrä 30.6.2024	Kuinka suuri osuus on odottanut paikkaa vuodeosastolla?	Vuodeosastolla olevat (arvio)
Etelä-Pohjanmaan hyvinvointialue	131	20 % tai alle	13
Etelä-Savon hyvinvointialue	48	60 - 80 %	34
Helsinki	156	28 %	44
Itä-Uudenmaan hyvinvointialue	40	60 - 80 %	28
Kainuun hyvinvointialue	33	60 - 80 %	23
Keski-Pohjanmaan hyvinvointialue	78	20 % tai alle	8
Keski-Suomen hyvinvointialue	110	20 - 40 %	33
Keski-Uudenmaan hyvinvointialue	213	20 - 40 %	64
Länsi-Uudenmaan hyvinvointialue	110	60 - 80 %	77
Lapin hyvinvointialue	138	40 - 60 %	69
Päijät-Hämeen hyvinvointialue	40	20 - 40 %	12
Pohjanmaan hyvinvointialue	125	20 - 40 %	38
Pohjois-Karjalan hyvinvointialue	77	20 - 40 %	23
Pohjois-Pohjanmaan hyvinvointialue	101	20 % tai alle	10
Satakunnan hyvinvointialue	42	20 % tai alle	4
Vantaan ja Keravan hyvinvointialue	48	20 % tai alle	5
Varsinais-Suomen hyvinvointialue	277	60 - 80 %	194

## MITÄ TULOKSET KERTOVAT?

- 17 hyvinvointialuetta 22:sta ilmoitti, että osa hoivapaikkaa odottavista odottaa paikkaa terveydenhuollon vuodeosastolla
- Etelä-Savossa, Itä-Uudellamaalla, Kainuussa, Länsi-Uudellamaalla ja Varsinais-Suomessa peräti 60 – 80 % hoivajonossa olevasta odottaa paikkaa vuodeosastolla
- Rajuin tilanne on Varsinais-Suomessa, jossa hoivapaikkaa odottavia on määrällisesti paljon. Arviolta 194 henkilöä odottaa paikkaa vuodeosastolla
- Koko Suomen tasolla arviolta 680 vanhusta odottaa hoivapaikkaan pääsyä terveydenhuollon vuodeosastolla



# Kuinka paljon jonotuttaminen maksaa?

## - Case Varsinais-Suomi

### Varsinais-Suomen tilannekuva: Kuinka monta vanhusta odottaa vuodeosastolla?

- 277 henkilöä odottaa pääsyä ympärivuorokautiseen hoivaan
- Heistä n. 70 % eli 194 henkilöä odottaa hoivapaikkaa kalliilla vuodeosastolla\*
  - Osa hoivapaikkaa odottavista vanhuksista on vuodeosastolla syystä esimerkiksi yllättävän aivoinfarktin takia.
  - Kuitenkin suurin osa voitaisiin sijoittaa ympärivuorokautisen hoivan yksikköön, jossa heille pystyttäisiin tarjota paremmin tarpeita vastaavaa ja virikkeellistä hoivaa.
- Arviolta 150 vuodeosastolla olevaa vanhusta voitaisiin sijoittaa hoivakotiin
  - Yritysten ja järjestöjen hoivakodeissa on satoja paikkoja vapaana Varsinais-Suomen alueella

### Kuinka paljon maksaa 150 henkilön hoito vuodeosastolla vs. ympärivuorokautisessa hoivassa?

	Nykytila: vanhukset vuodeosastolla	Vanhukset sijoitetaan hoivakotiin	Erotus (nykytila – vanhukset hoivakodissa)
Hoivapaikkaa odottavien määrä	150	150	
Kustannus, €/vrk/hlö **	387 €	179 €	208 €
Kustannus, €/vrk	57 988 €	26 850 €	31 138 €
<b>Kustannus, €/vuosi</b>	<b>21 165 649 €</b>	<b>9 800 250 €</b>	<b>11 365 399 €</b>

\* Varhan tietojen mukaan 60% - 80% hoivapaikkaa odottavista vanhuksista on odottanut paikkaa terveydenhuollon vuodeosastolla

### MITÄ VUODEOSASTOJONO MAKSAA?

150 henkilöä maksaa:

- Vuodeosastolla n. **21 200 000 €** vuodessa
- Hoivakodissa n. **9 800 000 €** vuodessa

→ Varha voisi säästää **11 000 000 €** vuodessa, mikäli vanhuksia ei jonotutettaisi vuodeosastoilla



# **HYVINVOINTIALUEKOHTAISET TULOKSET**



## JONOSelvITYKSEN TulOKSET H1 2024

Tulokset	Etelä-Karjalan hyvinvointialue	Koko Suomen keskiarvo
Keskimääräinen hoitopaikan odotusaika (vrk)	73	54
Jonottavien määrä 30.6.2024	148	-
Jonottavien määrä suhteessa + 85 v määrään	2,9 %	1,5 %

## Minkä palveluiden piirissä hoivapaikkaa jonottavat ovat olleet?

Odotusajana käytetyt sotepalvelut	Kuinka suuri osuus ollut tämän palvelun piirissä?
Kotihoito 1-2 krt/pv	40- 60 %
Kotihoito 3+ krt/päivä	60 - 80 %
Terveysthuollon käyntejä 2 tai enemmän	yli 80 %
Terveystkeskuksen tai sairaalan vuodeosastolla	-
Ei tarvetta toistuville sotepalveluille	20 % tai alle

## HUOMIOITA TulOKSISTA

- Keskimääräinen hoitopaikan odotusaika on ollut 73 vuorokautta, mikä ylittää kansallisen keskiarvon 19 päivällä
- Jonossa on ollut yhteensä 148 henkilöä
- Etelä-Karjalassa jonottavien määrä on suuri suhteessa alueen ikääntyneiden määrään (2,9%), kun verrataan koko Suomen tasoon (1,5%)
- Suurin osa odottaa hoivapaikkaa laajojen kotihoidon palveluiden piirissä ja käyttää runsaasti terveydenhuollon palveluita
- Oikea-aikaisella hoidolla ja nopealla pääsyyllä hoivapaikkaan voitaisiin vähentää terveydenhuollon toistuvia käyntejä ja kustannuksia, ja samalla parantaa vanhuksen turvallisuuden kokemusta

Laskettu



oikein



# Etelä-Pohjanmaan hyvinvointialue



## JONOSelvITYKSEN TulOKSET H1 2024

Tulokset	Etelä-Pohjanmaan hyvinvointialue	Koko Suomen keskiarvo
Keskimääräinen hoitopaikan odotusaika (vrk)	74	54
Jonottavien määrä 30.6.2024	131	-
Jonottavien määrä suhteessa + 85 v määrään	1,8 %	1,5 %

## Minkä palveluiden piirissä hoivapaikkaa jonottavat ovat olleet?

Odotusajana käytetyt sotepalvelut	Kuinka suuri osuus ollut tämän palvelun piirissä?
Kotihoito 1-2 krt/pv	-
Kotihoito 3+ krt/päivä	40-60 %
Terveystuollon käyntejä 2 tai enemmän	-
Terveystuoksuksen tai sairaalan vuodeosastolla	20 % tai alle
Ei tarvetta toistuville sotepalveluille	-

## HUOMIOITA TulOKSISTA

- Keskimääräinen hoitopaikan odotusaika on ollut 74 vuorokautta, mikä ylittää kansallisen keskiarvon 20 päivällä
- Jonossa on ollut yhteensä 131 henkilöä
- Etelä-Pohjanmaalla jonottavien määrä suhteessa alueen ikääntyneiden määrään on hieman suurempi, kuin Suomessa keskimäärin (1,8 % vs. 1,5 %)
- Suurin osa odottaa hoivapaikkaa laajojen kotihoidon palveluiden piirissä. Pieni osa odottaa paikkaa hoivakotiin sairaalan vuodeosastolla.

Laskettu



väärin



## JONOSelvITYKSEN TulOKSET H1 2024

Tulokset	Etelä-Savon hyvinvointialue	Koko Suomen keskiarvo
Keskimääräinen hoitopaikan odotusaika (vrk)	34	54
Jonottavien määrä 30.6.2024	48	-
Jonottavien määrä suhteessa + 85 v määrään	0,8 %	1,5 %

## Minkä palveluiden piirissä hoivapaikkaa jonottavat ovat olleet?

Odotusajana käytetyt sotepalvelut	Kuinka suuri osuus ollut tämän palvelun piirissä?
Kotihoito 1-2 krt/pv	20 % tai alle
Kotihoito 3+ krt/päivä	yli 80 %
Terveysthuollon käyntejä 2 tai enemmän	60 - 80 %
Terveystkeskuksen tai sairaalan vuodeosastolla	60 - 80 %
Ei tarvetta toistuville sotepalveluille	20 % tai alle

## HUOMIOITA TulOKSISTA

- Keskimääräinen hoitopaikan odotusaika on ollut 34 vuorokautta, mikä alittaa kansallisen keskiarvon 20 päivällä
- Jonossa on ollut yhteensä 48 henkilöä
- Etelä-Savossa jonottavien määrä suhteessa alueen ikääntyneiden määrään on pienempi, kuin Suomessa keskimäärin (0,8 % vs. 1,5 %)
- Suurin osa odottaa hoivapaikkaa laajojen kotihoidon palveluiden piirissä ja käyttää runsaasti terveydenhuollon palveluita. Moni vanhus odottaa hoivapaikkaa terveydenhuollon vuodeostolla.
- Oikea-aikaisella hoidolla ja nopealla pääsillä hoivapaikkaan voitaisiin vähentää terveydenhuollon toistuvia käyntejä ja kustannuksia, ja samalla vapauttaa vuodeosastoja muiden potilaiden käyttöön

Laskettu



oikein



## JONOSELVITYKSEN TULOKSET H1 2024

Tulokset	Helsingin kaupunki	Koko Suomen keskiarvo
Keskimääräinen hoitopaikan odotusaika (vrk)	20	54
Jonottavien määrä 30.6.2024	156	-
Jonottavien määrä suhteessa + 85 v määrään	1,0 %	1,5 %

### Minkä palveluiden piirissä hoivapaikkaa jonottavat ovat olleet?

Odotusajana käytetyt sotepalvelut	Kuinka suuri osuus ollut tämän palvelun piirissä?
Kotihoito 1-2 krt/pv	-
Kotihoito 3+ krt/päivä	-
Terveystieteiden käytettyä 2 tai enemmän	-
Terveystieteiden tai sairaalan vuodeosastolla	-
Ei tarvetta toistuville sotepalveluille	-

## HUOMIOITA TULOISTA

- Keskimääräinen hoitopaikan odotusaika on ollut 20 vuorokautta, mikä alittaa kansallisen keskiarvon 34 päivällä
- Jonossa on ollut yhteensä 156 henkilöä
- Helsingissä jonottavien määrä suhteessa alueen ikääntyneiden määrään on pienempi, kuin Suomessa keskimäärin (1,0 % vs. 1,5 %)
- Helsingissä hoivapaikkaa odotetaan seuraavasti:
  - sairaaloissa 28 %
  - arviointi- ja kuntoutusosastolla 20 %
  - kotihoidon palveluiden piirissä 17 %
  - muu (esim. kriisiosasto, hoivapaikan vaihtajat) 34 %

Laskettu



väärin



## JONOSelvITYKSEN TulOKSET H1 2024

Tulokset	Itä-Uudenmaan hyvinvointialue	Koko Suomen keskiarvo
Keskimääräinen hoitopaikan odotusaika (vrk)	42	54
Jonottavien määrä 30.6.2024	40	-
Jonottavien määrä suhteessa + 85 v määrään	1,4 %	1,5 %

## Minkä palveluiden piirissä hoivapaikkaa jonottavat ovat olleet?

Odotusajana käytetyt sotepalvelut	Kuinka suuri osuus ollut tämän palvelun piirissä?
Kotihoito 1-2 krt/pv	20 % tai alle
Kotihoito 3+ krt/päivä	yli 80 %
Terveydenhuollon käyntejä 2 tai enemmän	60 - 80 %
Terveyskeskuksen tai sairaalan vuodeosastolla	60 - 80 %
Ei tarvetta toistuville sotepalveluille	20 % tai alle

## HUOMIOITA TulOKSISTA

- Keskimääräinen hoitopaikan odotusaika on ollut 42 vuorokautta, mikä alittaa kansallisen keskiarvon 12 päivällä
- Jonossa on ollut yhteensä 40 henkilöä
- Itä-Uudellamaalla jonottavien määrä suhteessa alueen ikääntyneiden määrään on hieman pienempi, kuin Suomessa keskimäärin (1,4 % vs. 1,5 %)
- Suurin osa odottaa hoivapaikkaa laajojen kotihoidon palveluiden piirissä ja käyttää runsaasti terveydenhuollon palveluita. Moni vanhus odottaa hoivapaikkaa terveydenhuollon vuodeostolla.
- Oikea-aikaisella hoidolla ja nopealla pääsyllä hoivapaikkaan voitaisiin vähentää terveydenhuollon toistuvia käyntejä ja kustannuksia, ja samalla vapauttaa vuodeosastoja muiden potilaiden käyttöön

Laskettu



väärin



## JONOSelvITYKSEN TulOKSET H1 2024

Tulokset	Kainuun hyvinvointialue	Koko Suomen keskiarvo
Keskimääräinen hoitopaikan odotusaika (vrk)	39	54
Jonottavien määrä 30.6.2024	33	-
Jonottavien määrä suhteessa + 85 v määrään	1,2 %	1,5 %

## Minkä palveluiden piirissä hoivapaikkaa jonottavat ovat olleet?

Odotusajana käytetyt sotepalvelut	Kuinka suuri osuus ollut tämän palvelun piirissä?
Kotihoito 1-2 krt/pv	20 % tai alle
Kotihoito 3+ krt/päivä	yli 80 %
Terveydenhuollon käynnejä 2 tai enemmän	-
Terveyskeskuksen tai sairaalan vuodeosastolla	60 - 80 %
Ei tarvetta toistuville sotepalveluille	-

## HUOMIOITA TulOKSISTA

- Keskimääräinen hoitopaikan odotusaika on ollut 39 vuorokautta, mikä alittaa kansallisen keskiarvon 15 päivällä
- Jonossa on ollut yhteensä 33 henkilöä
- Kainuussa jonottavien määrä suhteessa alueen ikääntyneiden määrään on hieman pienempi, kuin Suomessa keskimäärin (1,2 % vs. 1,5 %)
- Suurin osa odottaa hoivapaikkaa laajojen kotihoidon palveluiden piirissä. Moni vanhus odottaa hoivapaikkaa terveydenhuollon vuodeostolla.
- Oikea-aikaisella hoidolla ja nopealla pääsyllä hoivapaikkaan voitaisiin vähentää terveydenhuollon kustannuksia, ja samalla vapauttaa vuodeosastoja muiden potilaiden käyttöön

Laskettu



väärin

# Kanta-Hämeen hyvinvointialue



## JONOSelvITYKSEN TulOKSET H1 2024

Tulokset	Kanta-Hämeen hyvinvointialue	Koko Suomen keskiarvo
Keskimääräinen hoitopaikan odotusaika (vrk)	45	54
Jonottavien määrä 30.6.2024	-	-
Jonottavien määrä suhteessa + 85 v määrään	-	1,5 %

## Minkä palveluiden piirissä hoivapaikkaa jonottavat ovat olleet?

Odotusaikana käytetyt sotepalvelut	Kuinka suuri osuus ollut tämän palvelun piirissä?
Kotihoito 1-2 krt/pv	-
Kotihoito 3+ krt/päivä	-
Terveydenhuollon käynnejä 2 tai enemmän	-
Terveyskeskuksen tai sairaalan vuodeosastolla	-
Ei tarvetta toistuville sotepalveluille	-

## HUOMIOITA TulOKSISTA

- Keskimääräinen hoitopaikan odotusaika on ollut 45 vuorokautta, mikä alittaa kansallisen keskiarvon 9 päivällä
- Kainuun hyvinvointialueelta ei ilmoitettu jonottavien määrää
- Hyvinvointialueelta ei annettu arviota siihen, minkä palveluiden piirissä hoivapaikkaa jonottavat ovat olleet

Laskettu



oikein

# Keski-Pohjanmaan hyvinvointialue



## JONOSelvITYKSEN TulOKSET H1 2024

Tulokset	Keski-Pohjanmaan hyvinvointialue	Koko Suomen keskiarvo
Keskimääräinen hoitopaikan odotusaika (vrk)	92	54
Jonottavien määrä 30.6.2024	78	-
Jonottavien määrä suhteessa + 85 v määrään	3,6 %	1,5 %

## Minkä palveluiden piirissä hoivapaikkaa jonottavat ovat olleet?

Odotusajana käytetyt sotepalvelut	Kuinka suuri osuus ollut tämän palvelun piirissä?
Kotihoito 1-2 krt/pv	40- 60 %
Kotihoito 3+ krt/päivä	40- 60 %
Terveydenhuollon käyntejä 2 tai enemmän	-
Terveyskeskuksen tai sairaalan vuodeosastolla	20 % tai alle
Ei tarvetta toistuville sotepalveluille	20 % tai alle

## HUOMIOITA TulOKSISTA

- Keskimääräinen hoitopaikan odotusaika on ollut 92 vuorokautta, mikä ylittää kansallisen keskiarvon 38 päivällä
- **Keskimääräinen odotusaika ylittää lain mukaisen 3kk enimmäisodotusajan**
- Jonossa on ollut yhteensä 78 henkilöä
- Keski-Pohjanmaalla jonottavien määrä suhteessa alueen ikääntyneiden määrään on merkittävästi suurempi, kuin Suomessa keskimäärin (3,6 % vs. 1,5 %)
- Suurin osa odottaa hoivapaikkaa kotihoidon palveluiden piirissä, mutta jonkin verran odottajia on myös terveyskeskusten tai sairaaloiden vuodeosastoilla

Laskettu



väärin



## JONOSelvITYKSEN TulOKSET H1 2024

Tulokset	Keski-Suomen hyvinvointialue	Koko Suomen keskiarvo
Keskimääräinen hoitopaikan odotusaika (vrk)	66	54
Jonottavien määrä 30.6.2024	110	-
Jonottavien määrä suhteessa + 85 v määrään	1,3 %	1,5 %

## Minkä palveluiden piirissä hoivapaikkaa jonottavat ovat olleet?

Odotusajana käytetyt sotepalvelut	Kuinka suuri osuus ollut tämän palvelun piirissä?
Kotihoito 1-2 krt/pv	20 % tai alle
Kotihoito 3+ krt/päivä	60 - 80 %
Terveystenhuollon käynnejä 2 tai enemmän	60 - 80 %
Terveystenkeskuksen tai sairaalan vuodeosastolla	20 - 40 %
Ei tarvetta toistuville sotepalveluille	20 % tai alle

## HUOMIOITA TulOKSISTA

- Keskimääräinen hoitopaikan odotusaika on ollut 66 vuorokautta, mikä ylittää kansallisen keskiarvon 12 päivällä
- Jonossa on ollut yhteensä 110 henkilöä
- Keski-Suomessa jonottavien määrä suhteessa alueen ikääntyneiden määrään on hieman pienempi, kuin Suomessa keskimäärin (1,3 % vs. 1,5 %)
- Suurin osa vanhuksista odottaa hoivapaikkaa laajojen kotihoidon palveluiden piirissä ja käyttää runsaasti terveydenhuollon palveluita. Myös terveyskeskusten ja sairaaloiden vuodeosastoilla on jonkin verran vanhuksia odottamassa hoivapaikkaa.

Laskettu



oikein



# Keski-Uudenmaan hyvinvointialue



## JONOSelvITYKSEN TulOKSET H1 2024

Tulokset	Keski-Uudenmaan hyvinvointialue	Koko Suomen keskiarvo
Keskimääräinen hoitopaikan odotusaika (vrk)	47	54
Jonottavien määrä 30.6.2024	213	-
Jonottavien määrä suhteessa + 85 v määrään	4,5 %	1,5 %

## Minkä palveluiden piirissä hoivapaikkaa jonottavat ovat olleet?

Odotusajana käytetyt sotepalvelut	Kuinka suuri osuus ollut tämän palvelun piirissä?
Kotihoito 1-2 krt/pv	20 - 40 %
Kotihoito 3+ krt/päivä	yli 80 %
Terveydenhuollon käyntejä 2 tai enemmän	-
Terveyskeskuksen tai sairaalan vuodeosastolla	20 - 40 %
Ei tarvetta toistuville sotepalveluille	20 % tai alle

## HUOMIOITA TulOKSISTA

- Keskimääräinen hoitopaikan odotusaika on ollut 47 vuorokautta, mikä alittaa kansallisen keskiarvon 7 päivällä
- Jonossa on ollut yhteensä 213 henkilöä
- Keski-Uudellamaalla jonottavien määrä suhteessa alueen ikääntyneiden määrään on merkittävästi suurempi, kuin Suomessa keskimäärin (4,5 % vs. 1,5 %)
- Suurin osa vanhuksista odottaa hoivapaikkaa laajojen kotihoidon palveluiden piirissä, mutta myös terveyskeskusten ja sairaaloiden vuodeosastoilla on jonkin verran vanhuksia odottamassa hoivapaikkaa.

Laskettu



oikein



## JONOSelvITYKSEN TulOKSET H1 2024

Tulokset	Kymenlaakson hyvinvointialue	Koko Suomen keskiarvo
Keskimääräinen hoitopaikan odotusaika (vrk)	45	54
Jonottavien määrä 30.6.2024	119	-
Jonottavien määrä suhteessa + 85 v määrään	1,9 %	1,5 %

### Minkä palveluiden piirissä hoivapaikkaa jonottavat ovat olleet?

Odotusaikana käytetyt sotepalvelut	Kuinka suuri osuus ollut tämän palvelun piirissä?
Kotihoito 1-2 krt/pv	-
Kotihoito 3+ krt/päivä	-
Terveydenhuollon käyntejä 2 tai enemmän	-
Terveyskeskuksen tai sairaalan vuodeosastolla	-
Ei tarvetta toistuville sotepalveluille	-

## HUOMIOITA TulOKSISTA

- Keskimääräinen hoitopaikan odotusaika on ollut 45 vuorokautta, mikä alittaa kansallisen keskiarvon 9 päivällä
- Jonossa on ollut yhteensä 119 henkilöä
- Kymenlaaksossa jonottavien määrä suhteessa alueen ikääntyneiden määrään on suurempi, kuin Suomessa keskimäärin (1,9 % vs. 1,5 %)
- Hyvinvointialueelta ei annettu arviota siihen, minkä palveluiden piirissä hoivapaikkaa jonottavat ovat olleet odotusaikanaan

Laskettu



oikein



## JONOSelvITYKSEN TulOKSET H1 2024

Tulokset	Lapin hyvinvointialue	Koko Suomen keskiarvo
Keskimääräinen hoitopaikan odotusaika (vrk)	43	54
Jonottavien määrä 30.6.2024	138	-
Jonottavien määrä suhteessa + 85 v määrään	2,3 %	1,5 %

## Minkä palveluiden piirissä hoivapaikkaa jonottavat ovat olleet?

Odotusajana käytetyt sotepalvelut	Kuinka suuri osuus ollut tämän palvelun piirissä?
Kotihoito 1-2 krt/pv	20 % tai alle
Kotihoito 3+ krt/päivä	40- 60 %
Terveysthuollon käyntejä 2 tai enemmän	-
Terveystkeskuksen tai sairaalan vuodeosastolla	40- 60 %
Ei tarvetta toistuville sotepalveluille	-

## HUOMIOITA TulOKSISTA

- Keskimääräinen hoitopaikan odotusaika on ollut 43 vuorokautta, mikä alittaa kansallisen keskiarvon 11 päivällä
- Jonossa on ollut yhteensä 138 henkilöä
- Lapissa jonottavien määrä suhteessa alueen ikääntyneiden määrään on suurempi, kuin Suomessa keskimäärin (2,3 % vs. 1,5 %)
- Lapissa hoivapaikkaa odotetaan yleisimmin laajojen kotihoidon palveluiden piirissä tai terveydenhuollon vuodeosastoilla.

Laskettu



oikein

# Länsi-Uudenmaan hyvinvointialue



## JONOSelvITYKSEN TulOKSET H1 2024

Tulokset	Länsi-Uudenmaan hyvinvointialue	Koko Suomen keskiarvo
Keskimääräinen hoitopaikan odotusaika (vrk)	23	54
Jonottavien määrä 30.6.2024	110	-
Jonottavien määrä suhteessa + 85 v määrään	1,0 %	1,5 %

## Minkä palveluiden piirissä hoivapaikkaa jonottavat ovat olleet?

Odotusajana käytetyt sotepalvelut	Kuinka suuri osuus ollut tämän palvelun piirissä?
Kotihoito 1-2 krt/pv	20 % tai alle
Kotihoito 3+ krt/päivä	20 - 40 %
Terveydenhuollon käyntejä 2 tai enemmän	-
Terveyskeskuksen tai sairaalan vuodeosastolla	60 - 80 %
Ei tarvetta toistuville sotepalveluille	-

## HUOMIOITA TulOKSISTA

- Keskimääräinen hoitopaikan odotusaika on ollut 23 vuorokautta, mikä alittaa kansallisen keskiarvon 31 päivällä
- Jonossa on ollut yhteensä 110 henkilöä
- Länsi-Uudellamaalla jonottavien määrä suhteessa alueen ikääntyneiden määrään on pienempi, kuin Suomessa keskimäärin (1,0 % vs. 1,5 %)
- Länsi-Uudellamaalla hoivapaikkaa odotetaan tyypillisimmin terveyskeskuksen tai sairaalan vuodeosastolla
- Oikea-aikaisella hoidolla ja nopealla pääsyllä hoivapaikkaan voitaisiin vähentää terveydenhuollon kustannuksia, ja samalla vapauttaa vuodeosastoja muiden potilaiden käyttöön

Laskettu



väärin

# Pirkanmaan hyvinvointialue



## JONOSelvITYKSEN TulOKSET H1 2024

Tulokset	Pirkanmaan hyvinvointialue	Koko Suomen keskiarvo
Keskimääräinen hoitopaikan odotusaika (vrk)	32	54
Jonottavien määrä 30.6.2024	220	-
Jonottavien määrä suhteessa + 85 v määrään	1,4 %	1,5 %

## Minkä palveluiden piirissä hoivapaikkaa jonottavat ovat olleet?

Odotusaikana käytetyt sotepalvelut	Kuinka suuri osuus ollut tämän palvelun piirissä?
Kotihoito 1-2 krt/pv	-
Kotihoito 3+ krt/päivä	-
Terveydenhuollon käyntejä 2 tai enemmän	-
Terveyskeskuksen tai sairaalan vuodeosastolla	-
Ei tarvetta toistuville sotepalveluille	-

## HUOMIOITA TulOKSISTA

- Keskimääräinen hoitopaikan odotusaika on ollut 32 vuorokautta, mikä alittaa kansallisen keskiarvon 22 päivällä
- Jonossa on ollut yhteensä 220 henkilöä
- Pirkanmaalla jonottavien määrä suhteessa alueen ikääntyneiden määrään on hieman pienempi, kuin Suomessa keskimäärin (1,4 % vs. 1,5 %)
- Hyvinvointialueelta ei annettu arviota siihen, minkä palveluiden piirissä hoivapaikkaa jonottavat ovat olleet odotusaikanaan

Laskettu



oikein

# Pohjanmaan hyvinvointialue



## JONOSelvITYKSEN TulOKSET H1 2024

Tulokset	Pohjanmaan hyvinvointialue	Koko Suomen keskiarvo
Keskimääräinen hoitopaikan odotusaika (vrk)	88	54
Jonottavien määrä 30.6.2024	125	-
Jonottavien määrä suhteessa + 85 v määrään	2,1 %	1,5 %

## Minkä palveluiden piirissä hoivapaikkaa jonottavat ovat olleet?

Odotusajana käytetyt sotepalvelut	Kuinka suuri osuus ollut tämän palvelun piirissä?
Kotihoito 1-2 krt/pv	-
Kotihoito 3+ krt/päivä	60 - 80 %
Terveysthuollon käyntejä 2 tai enemmän	-
Terveyskeskuksen tai sairaalan vuodeosastolla	20 - 40 %
Ei tarvetta toistuville sotepalveluille	-

## HUOMIOITA TulOKSISTA

- Keskimääräinen hoitopaikan odotusaika on ollut 88 vuorokautta, mikä ylittää kansallisen keskiarvon 34 päivällä
- Jonossa on ollut yhteensä 125 henkilöä
- Pohjanmaalla jonottavien määrä suhteessa alueen ikääntyneiden määrään on suurempi, kuin Suomessa keskimäärin (2,1 % vs. 1,5 %)
- Suurin osa vanhuksista odottaa hoivapaikkaa laajojen kotihoidon palveluiden piirissä, mutta myös terveyskeskusten ja sairaaloiden vuodeosastoilla on jonkin verran vanhuksia odottamassa hoivapaikkaa.

Laskettu



väärin



## JONOSelvITYKSEN TulOKSET H1 2024

Tulokset	Pohjois-Karjalan hyvinvointialue	Koko Suomen keskiarvo
Keskimääräinen hoitopaikan odotusaika (vrk)	134	54
Jonottavien määrä 30.6.2024	77	-
Jonottavien määrä suhteessa + 85 v määrään	1,3 %	1,5 %

## Minkä palveluiden piirissä hoivapaikkaa jonottavat ovat olleet?

Odotusajana käytetyt sotepalvelut	Kuinka suuri osuus ollut tämän palvelun piirissä?
Kotihoito 1-2 krt/pv	20 % tai alle
Kotihoito 3+ krt/päivä	20 - 40 %
Terveydenhuollon käyntejä 2 tai enemmän	20 - 40 %
Terveyskeskuksen tai sairaalan vuodeosastolla	20 - 40 %
Ei tarvetta toistuville sotepalveluille	20 % tai alle

## HUOMIOITA TulOKSISTA

- Keskimääräinen hoitopaikan odotusaika on ollut 134 vuorokautta, mikä ylittää kansallisen keskiarvon 80 päivällä
- **Keskimääräinen odotusaika ylittää lain mukaisen 3kk enimmäisodotusajan ja on Suomen pisin**
- Jonossa on ollut yhteensä 77 henkilöä
- Pohjois-Karjalassa jonottavien määrä suhteessa alueen ikääntyneiden määrään on hieman pienempi, kuin Suomessa keskimäärin (1,3 % vs. 1,5 %)
- Pohjois-Karjalassa hoivapaikkaa odottava vanhus käyttää tyypillisesti laajoja kotihoidon palveluita ja/tai hänellä on toistuvia terveydenhuollon käyntejä. Yhtä tyypillistä on, että vanhus odottaa hoivapaikkaa sairaalan tai terveyskeskuksen vuodeosastolla

Laskettu



oikein

# Pohjois-Pohjanmaan hyvinvointialue



## JONOSelvITYKSEN TulOKSET H1 2024

Tulokset	Pohjois-Pohjanmaan HVA	Koko Suomen keskiarvo
Keskimääräinen hoitopaikan odotusaika (vrk)	72	54
Jonottavien määrä 30.6.2024	101	-
Jonottavien määrä suhteessa + 85 v määrään	0,9 %	1,5 %

## Minkä palveluiden piirissä hoivapaikkaa jonottavat ovat olleet?

Odotusajana käytetyt sotepalvelut	Kuinka suuri osuus ollut tämän palvelun piirissä?
Kotihoito 1-2 krt/pv	20 % tai alle
Kotihoito 3+ krt/päivä	40- 60 %
Terveystuollon käyntejä 2 tai enemmän	-
Terveystuoksuksen tai sairaalan vuodeosastolla	20 % tai alle
Ei tarvetta toistuville sotepalveluille	-

## HUOMIOITA TulOKSISTA

- Keskimääräinen hoitopaikan odotusaika on ollut 72 vuorokautta, mikä ylittää kansallisen keskiarvon 18 päivällä
- Jonossa on ollut yhteensä 101 henkilöä
- Pohjois-Pohjanmaalla jonottavien määrä suhteessa alueen ikääntyneiden määrään on pienempi, kuin Suomessa keskimäärin (0,9 % vs. 1,5 %)
- Suurin osa vanhuksista odottaa hoivapaikkaa laajojen kotihoidon palveluiden piirissä, mutta myös terveyskeskusten ja sairaaloiden vuodeosastoilla on jonkin verran vanhuksia odottamassa hoivapaikkaa.

Laskettu



oikein





## JONOSelvITYKSEN TulOKSET H1 2024

Tulokset	Pohjois-Savon hyvinvointialue	Koko Suomen keskiarvo
Keskimääräinen hoitopaikan odotusaika (vrk)	-	54
Jonottavien määrä 30.6.2024	311	-
Jonottavien määrä suhteessa + 85 v määrään	3,6 %	1,5 %

## Minkä palveluiden piirissä hoivapaikkaa jonottavat ovat olleet?

Odotusajana käytetyt sotepalvelut	Kuinka suuri osuus ollut tämän palvelun piirissä?
Kotihoito 1-2 krt/pv	-
Kotihoito 3+ krt/päivä	yli 80 %
Terveydenhuollon käyntejä 2 tai enemmän	-
Terveyskeskuksen tai sairaalan vuodeosastolla	-
Ei tarvetta toistuville sotepalveluille	-

## HUOMIOITA TulOKSISTA

- Keskimääräistä hoitopaikan odotusaikaa ei ole saatavissa Pohjois-Savon järjestelmistä
- Jonossa on ollut yhteensä 311 henkilöä
- Pohjois-Savossa jonottavien määrä suhteessa alueen ikääntyneiden määrään on merkittävästi suurempi, kuin Suomessa keskimäärin (3,6 % vs. 1,5 %)
- Suurin osa vanhuksista odottaa hoivapaikkaa laajojen kotihoidon palveluiden piirissä.

Laskettu



oikein

# Päijät-Hämeen hyvinvointialue



## JONOSelvITYKSEN TulOKSET H1 2024

Tulokset	Päijät-Hämeen hyvinvointialue	Koko Suomen keskiarvo
Keskimääräinen hoitopaikan odotusaika (vrk)	28	54
Jonottavien määrä 30.6.2024	40	-
Jonottavien määrä suhteessa + 85 v määrään	0,5 %	1,5 %

## Minkä palveluiden piirissä hoivapaikkaa jonottavat ovat olleet?

Odotusajana käytetyt sotepalvelut	Kuinka suuri osuus ollut tämän palvelun piirissä?
Kotihoito 1-2 krt/pv	20 % tai alle
Kotihoito 3+ krt/päivä	40- 60 %
Terveysthuollon käynnejä 2 tai enemmän	20 % tai alle
Terveyskeskuksen tai sairaalan vuodeosastolla	20 - 40 %
Ei tarvetta toistuville sotepalveluille	20 % tai alle

## HUOMIOITA TulOKSISTA

- Keskimääräinen hoitopaikan odotusaika on ollut 28 vuorokautta, mikä alittaa kansallisen keskiarvon 26 päivällä
- Jonossa on ollut yhteensä 40 henkilöä
- Päijät-Hämeessä jonottavien määrä suhteessa alueen ikääntyneiden määrään on pienempi, kuin Suomessa keskimäärin (0,5 % vs. 1,5 %)
- Suurin osa vanhuksista odottaa hoivapaikkaa laajojen kotihoidon palveluiden piirissä, mutta myös terveyskeskusten ja sairaaloiden vuodeosastoilla on jonkin verran vanhuksia odottamassa hoivapaikkaa.

Laskettu



oikein

# Satakunnan hyvinvointialue



## JONOSelvITYKSEN TulOKSET H1 2024

Tulokset	Satakunnan hyvinvointialue	Koko Suomen keskiarvo
Keskimääräinen hoitopaikan odotusaika (vrk)	40	54
Jonottavien määrä 30.6.2024	42	-
Jonottavien määrä suhteessa + 85 v määrään	0,5 %	1,5 %

## Minkä palveluiden piirissä hoivapaikkaa jonottavat ovat olleet?

Odotusajana käytetyt sotepalvelut	Kuinka suuri osuus ollut tämän palvelun piirissä?
Kotihoito 1-2 krt/pv	20 % tai alle
Kotihoito 3+ krt/päivä	yli 80 %
Terveystuollon käyntejä 2 tai enemmän	-
Terveystuoksuksen tai sairaalan vuodeosastolla	20 % tai alle
Ei tarvetta toistuville sotepalveluille	20 % tai alle

## HUOMIOITA TulOKSISTA

- Keskimääräinen hoitopaikan odotusaika on ollut 40 vuorokautta, mikä alittaa kansallisen keskiarvon 14 päivällä
- Jonossa on ollut yhteensä 42 henkilöä
- Satakunnassa jonottavien määrä suhteessa alueen ikääntyneiden määrään on pienempi, kuin Suomessa keskimäärin (0,5 % vs. 1,5 %)
- Suurin osa vanhuksista odottaa hoivapaikkaa laajojen kotihoidon palveluiden piirissä.

Laskettu



oikein

# Vantaan ja Keravan hyvinvointialue



## JONOSelvITYKSEN TulOKSET H1 2024

Tulokset	Vantaan ja Keravan HVA	Koko Suomen keskiarvo
Keskimääräinen hoitopaikan odotusaika (vrk)	33	54
Jonottavien määrä 30.6.2024	48	-
Jonottavien määrä suhteessa + 85 v määrään	0,9 %	1,5 %

## Minkä palveluiden piirissä hoivapaikkaa jonottavat ovat olleet?

Odotusajana käytetyt sotepalvelut	Kuinka suuri osuus ollut tämän palvelun piirissä?
Kotihoito 1-2 krt/pv	20 - 40 %
Kotihoito 3+ krt/päivä	40- 60 %
Terveydenhuollon käynnejä 2 tai enemmän	20 % tai alle
Terveyskeskuksen tai sairaalan vuodeosastolla	20 % tai alle
Ei tarvetta toistuville sotepalveluille	20 % tai alle

## HUOMIOITA TulOKSISTA

- Keskimääräinen hoitopaikan odotusaika on ollut 33 vuorokautta, mikä alittaa kansallisen keskiarvon 21 päivällä
- Jonossa on ollut yhteensä 48 henkilöä
- Vantaalla ja Keravalla jonottavien määrä suhteessa alueen ikääntyneiden määrään on pienempi, kuin Suomessa keskimäärin (0,9 % vs. 1,5 %)
- Suurin osa vanhuksista odottaa hoivapaikkaa laajojen kotihoidon palveluiden piirissä.

Laskettu



oikein

# Varsinais-Suomen hyvinvointialue



## JONOSelvITYKSEN TulOKSET H1 2024

Tulokset	Varsinais-Suomen hyvinvointialue	Koko Suomen keskiarvo
Keskimääräinen hoitopaikan odotusaika (vrk)	61	54
Jonottavien määrä 30.6.2024	277	-
Jonottavien määrä suhteessa + 85 v määrään	1,7 %	1,5 %

## Minkä palveluiden piirissä hoivapaikkaa jonottavat ovat olleet?

Odotusajana käytetyt sotepalvelut	Kuinka suuri osuus ollut tämän palvelun piirissä?
Kotihoito 1-2 krt/pv	20 % tai alle
Kotihoito 3+ krt/päivä	20 % tai alle
Terveydenhuollon käynnejä 2 tai enemmän	-
Terveyskeskuksen tai sairaalan vuodeosastolla	60 - 80 %
Ei tarvetta toistuville sotepalveluille	-

## HUOMIOITA TulOKSISTA

- Keskimääräinen hoitopaikan odotusaika on ollut 61 vuorokautta, mikä ylittää kansallisen keskiarvon 7 päivällä
- Jonossa on ollut yhteensä 277 henkilöä
- Varsinais-Suomessa jonottavien määrä suhteessa alueen ikääntyneiden määrään on suurempi, kuin Suomessa keskimäärin (1,7 % vs. 1,5 %)
- Suurin osa vanhuksista odottaa hoivapaikkaa terveyskeskuksen tai sairaalan vuodeosastolla
- Oikea-aikaisella hoidolla ja nopealla pääsyllä hoivapaikkaan voitaisiin vähentää terveydenhuollon kustannuksia, ja samalla vapauttaa vuodeosastoja muiden potilaiden käyttöön

Laskettu





oikein



**HYVINVOINTIALA  
HALI RY**

Eteläranta 10,  
00130 Helsinki  
[www.hyvinvointiala.fi](http://www.hyvinvointiala.fi)

 Hyvinvointiala  
 @Hyvinvointiala